



CONTACT



Sediu

str. Traian 444, Galati



Email

info@sere-romania.ro

office@euro-green.ro



Telefon

0744810700 / 0733810600 / 0721711216



Site

www.sere-romania.ro

www.euro-green.ro



Whatsapp

+40 744 810 700



Instagram

sereromania

eurogreen.tech



Facebook

Sere Romania

Euro Green



Introducere

Firma

SerreGiardini, un exclusivist în Italia în sectorul serelor pentru amatori, grădini de iarnă, sau așa-numitele orangerii (un termen de origine franceză), verande și acoperiri pentru piscină, este lider incontestabil în acest domeniu. SerreGiardini s-a născut ca o continuare a experienței în domeniul serelor profesionale EUROPROGRESS srl, care din 1986 este implicat în proiecte complexe de structuri și tehnologii pentru culturi protejate.

În plus, în afară de sere, gama este completată cu accesorii și sisteme de încălzire, mese pentru însămânțare și cultivare, sisteme de umbrire, și protecție termică, sisteme de răcire și nebulizare, unități de control irigare și lămpi LED pentru creștere forțată. Datorită gradului de modernizare și eficienței sistemelor oferite, SerreGiardini este capabil să răspundă atât nevoilor persoanelor fizice, cât și celor ale entităților de cercetare și dezvoltare horticolă și ale școlilor. Un serviciu eficient de asistență tehnică garantează fiecărui client obținerea rezultatului maxim.

Fiecare ofertă reprezintă expresia rezultatului studiilor și cercetărilor aprofundate din acest sector specific și este concepută pentru a asigura clientului furnizarea unui produs fiabil, conform din punct de vedere calitativ cu reglementările actuale și conceput pentru cea mai bună planificare a spațiului.

Istorie

Termenul de seră este definit ca un ambient protejat, creat special pentru a reproduce flori și plante în aceleași condiții și cu aceleași caracteristici ca și în habitatul lor natural. Într-o seră încălzită din Europa de Nord, va fi prin urmare posibilă reproducerea plantelor ce se dezvoltă de obicei în țări cu climat tropical; De asemenea, în serele cu ambient răcorit se poate atinge scopul opus.

Prin urmare, serele au prerogativa de a putea crea mediul ideal pentru tipurile de plante pe care doriți să le cultivați. Cea mai favorabilă orientare este est-vest, razele soarelui trecând prin înveliș, formând binecunoscutul "efect de seră" în interior; razele sunt absorbite de plantele și materialul de acoperire a serei, iar prin reținerea acestora în interiorul serei, este generată o creștere a temperaturii.

Grădina de iarnă este un spațiu folosit pentru a găzdui citrice și alți pomi fructiferi sau/și plante exotice în timpul iernii. Din punct de vedere istoric, tiparul de utilizare a fost de obicei ca și anexă a unei vile. În timpul iernii, citricele, plantele ornamentale, au fost plasate în vase mari în încăperi destinate menținerii unei temperaturi constante și temperate.

Orangeriile erau în acest caz sere sau spații închise conectate la grajduri prin intermediul unor deschideri mici (pentru a profita de aerul încălzit).

Concluzie

În ultimii ani, avantajele "căsuței de sticlă" au fermecat mulți oameni. Astăzi, serele, verandele și oranjeriile pot fi găsite în orice dimensiune, culoare și formă.

Pentru a recrea o biosferă specială pentru plante, oameni și animale, este necesar să combinați materialele potrivite într-un mod ideal. De fapt, nu doar plantele prosperă într-un ambient protejat precum sera din sticlă, dar și cei care doresc să profite de grădina vara, toamna, iarna și primăvara sunt, de asemenea, cucerțiți.



Intrebări frecvente

1. De ce o seră din aluminiu?

- Deoarece este de lungă durată, nu necesită întreținere.
- Este un material care poate fi vopsit în orice culoare RAL.
- Oferă cea mai bună lumină solară și căldură, datorită profilelor înguste pe care le folosim.

2. Ce material de izolare ar trebui să folosesc?

Totul depinde de ceea ce veți folosi în seră. Dacă este folosit ca adăpost pentru plantele și florile "comune", sticlă este suficientă, dacă este necesară mai multă izolație, recomandăm utilizarea policarbonatului celular de tip fagure. Totodată există și posibilitatea instalării unui geam securizat în locul celui normal, adică o sticlă securizată care se fragmentează în caz de spargere, sau o sticlă 3 +3 care în caz de spargere, fragmentele rămân împreună. Sticla normală vine cu un cost mai mic dar este recomandată doar în medii în care nu există risc de rupere (copii, animale, plante).

3. Care sunt avantajele panourilor din policarbonat?

Panourile cu pereți dubli permit reglarea mai facilă a climatului din seră și economisirea căldurii. Ele sunt, de asemenea, rezistente la razele UV și, prin urmare, filtrează radiațiile mai puternice ale soarelui. Un alt avantaj care nu este deloc de neglijat este faptul că aceste panouri sunt incasabile și, prin urmare, asigură o siguranță mai mare dacă există copii care se joacă în împrejurimi.

4. De ce un canal dublu de evacuare?

Pentru a putea evacua atât condensul, cât și apa de ploaie.

5. Are beneficiarul posibilitatea de a-si monta singur sera? Cât durează?

Deoarece fiecare seră standard este livrată cu instrucțiuni de asamblare foarte detaliate, asamblarea serelor noastre este atât de simplă încât poate fi o joacă de copii pentru orice persoană familiarizată cu bricolajul. Dacă aveți la dispoziție pe cineva care să vă ajute, sera poate fi ușor instalată într-o singură zi. Instrumentele necesare sunt o cheie de 10 și o scară, dacă acoperirea este din sticlă, se recomandă utilizarea unor ventuze. Oricum, în timpul fazei de asamblare, suntem disponibili pentru informațiile necesare.

6. Din ce este făcută fundația pentru sera noastră?

Fundația necesară constă dintr-un chenar betonat realizat pe terenul îndreptat, sau o platformă, fără obstacole, cu suficient spațiu liber împrejur pentru a permite montarea.

7. Pot solicita uși și/sau ferestre suplimentare?

Serele noastre fac posibilă plasarea ușii atât pe lungime, cât și pe lățime, astfel încât ușile și luminatoarele pot fi, de asemenea, adăugate în funcție de dorințele personale.

8. Care sunt condițiile de livrare?

Termenele de livrare sunt între 6-8 săptămâni pentru structurile standard, 10-12 săptămâni pentru cele vopsite.

9. Sera are nevoie de concesi sau permise?

Fiecare administrație locală are propriile reglementări, astfel încât soluția recomandată este să printați o fotografie a serei și să mergeți la biroul tehnic

al administrației locale, solicitând informații cu privire la reglementările relevante. Cu toate acestea, structura este întotdeauna declarată mobilă, deoarece poate fi demontată oricând doriți.

10. Dacă nu am timp să asamblez sera, ce pot face?

Avem echipe echipate care sunt disponibile pentru instalare în toată țara, dacă este necesar.

11. Cum pot plasa comanda?

Prin e-mail, telefon sau prin vizita la unul dintre birourile noastre.



- Construcția unei plăci de beton pe care se va poziționa întreaga structură, urmând a fi fixată definitiv într-o etapă ulterioară.
- Utilizarea plintelor, acest sistem este recomandat atunci când solul gol nu permite o ancorare obișnuită, prin urmare bridele de colț care unesc cele patru profile de bază vor fi ulterior încorporate în beton, formând astfel o plintă de fundație.
- Poziționarea pe teren gol, aici planarea terenului va trebui făcută cu cea mai mare grijă, bine nivelată și bine compactată, astfel încât să nu compromită stabilitatea structurii, alternativ puteți face și o baza cu pietriș fin și o țesătură geotextil fixată la sol cu tije adecvate.
- Construirea unui perete suprînălțat, realizat corespunzător pentru poziționarea și fixarea serei.

13. Cum îmi pot poziționa / fixa corespunzător structura la sol?

Există multe modalități pentru a poziționa / fixa structurile ferm la sol, iar cele mai frecvent utilizate sunt:

- Utilizarea unei borduri /cordon perimetral din beton perfect plat, care trebuie făcut înainte de instalarea serei, urmând desenul cu cotele furnizate de noi.
- Pe bordură se va sprijini baza serei, care va fi apoi fixată (vezi prima imagine de pe pagină următoare).



14. Cum aleg orientarea/poziționarea serei mele?

Pentru serele de tipul acesta, orientarea nu este atât de relevantă, dar în linie generală, pentru serele de grădină, orientarea optimă este spre NORD-SUD dacă intenționați să cultivați în sere din martie până în septembrie, în cazul în care intenționați să cultivați în alte luni, atunci cea mai bună poziție este EST-VEST. Este recomandată găsirea unei poziționări a structurii astfel încât să nu existe factori externi care să producă umbră excesivă pentru prea multe ore consecutive pe tot parcursul zilei.





SERE PROFESSIONALE

ROSA

CALLA

TULIPANO

DALIA

ANEMONE

GARDENIA

NARCISO

CICLAMINO

GIRASOLE

VIOLA

PRIMULA

MARGHERITA

MUGHETTO

EDERA

ORTENSIA

ORTENSIA PE SOCLU

Rosa model profesional

Modelul de seră Rosa, conceput pentru adăpostul plantelor în lunile de iarnă, dar nu numai, se bucură de o mare versatilitate care îl face utilizabil pentru cele mai variate scopuri și activități. Cu întreaga sa structură din aluminiu și toate șuruburile din oțel inoxidabil, este un produs garantat în timp, care nu cunoaște uzura și este foarte robust. Complet izolat (la culme și perimetral) din policarbonat alveolar de 8mm tip fagure cu un K termic de 3,3 care garantează o protecție maximă chiar și în cele mai reci perioade, garantat 10 ani împotriva îngălbenirii. Este ușor de asamblat și ușor de poziționat atât pe sol, cât și pe zone pavate. Fiecare model este echipat cu o ușă glisantă mare și 2 ferestre manuale la culme, pentru a asigura un acces ușor și respectiv o circulație excelentă a aerului în lunile mai calde. De asemenea, poate fi personalizat cu diverse accesorii, care pot fi fixate pe aceeași structură.



Usa	Frontala culisanta (1 usa inclusa)
Ferestre	Manuale la culme (dim. 82x73cm)
Accesorii furnizate	-
Culoare structura	Aluminiu natural
Culoare la comanda	Nu
Materiale izolare culme	Policarbonat alveolar 8mm
Materiale izolare laterale	Policarbonat alveolar 8mm

Model	Numar	Latime	Lungime	Inaltime streasina	Inaltime culme	Usa	Ferestre	Suprafata (mp)	Pret €
Rosa	1	200	236	181 cm	225 cm	77x163 cm	2	4.72	1941
Rosa	2	200	309	181 cm	225 cm	77x163 cm	2	6.18	2146
Rosa	3	200	380	181 cm	225 cm	77x163 cm	2	7.60	2430

Model inalt: Inaltime streasina 201 cm – Inaltime culme 245 cm – Usa 77x183cm = 10% suplimentar

Calla model profesional

O seră concepută pentru spații exterioare, cu o formă pătrată și un acoperiș piramidal. Utilizarea sa este multiplă, putând fi folosită nu doar ca o seră obișnuită, ci și ca o soluție ideală pentru amenajarea unui salon sau a unei căzi cu hidromasaj. Înălțimea la streșină este de 2,05 m. Structura este realizată în întregime din aluminiu natural, dar poate fi vopsită în orice culoare se dorește iar toate materialele de izolare sunt disponibile. Prin forma sa este unul dintre cele mai potrivite produse pentru decorarea grădinii casei. Întreaga structură din aluminiu și șuruburile din oțel inoxidabil fac ca produsul să fie garantat în timp, rezistent la uzură și cu adevărat foarte robust. Acest model vine standard cu o ușă dublă glisantă pentru a asigura un acces ușor și un sistem de fereastră tip coș pe acoperiș pentru circulația aerului în lunile calde. Configurația pe care o recomandăm este policarbonat alveolar de 8mm la coama și sticla securizată pe laterale; policarbonatul filtrează razele ultraviolete și este un material ușor și rezistent la socuri, în timp ce sticla din laterale, pe lângă faptul că este temperată, garantează transparența vizuală în interiorul serei, permitându-ți să admiri plantele din exterior.

Poziționare usa	Culisanta (1 usa cu doua panouri)
Ferestre	Sistem fereastră tip cos la culme (comanda manuala)
Culoare structura	Aluminiu natural
Culoare la comanda	Orice culoare RAL (suplimentul A)
Materiale izolare culme	Policarbonat alveolar 8mm sau Sticla securizata 4mm Policarbonat compact 4mm (suplimentul B)
Materiale izolare laterale	Policarbonat alveolar 8mm sau Sticla securizata 4mm Sticla securizata 3+3mm (suplimentul C)

Pretul indicat (TVA inclus) include structura din aluminiu (nevopsita), usa si ferestrele. Materialul de acoperire, inclus in pret, poate fi ales intre sticla securizata de 4mm sau policarbonat de 8mm si poate fi folosit atat pentru coama cat si pentru peretii laterali.

Suplimentul A: indica pretul pentru optiunea de vopsire a structurii

Suplimentul B: indica pretul pentru policarbonat compact la culme

Suplimentul C: indica pretul pentru sticla securizata 3+3mm pentru peretii laterali



Model	Numar	Latime	Lungime	Inaltime streasina	Inaltime culme	Usa	Ferestre	Suprafata (mp)	Pret €	A €	B €	C €
Calla	1	309	309	205 cm	275 cm	70+70x183cm	0	9.54	7060	882	662	926
Calla	2	380	380	205 cm	300 cm	70+70x183cm	0	14.44	9958	1075	882	1191

Tulipano model profesional

Seră model Tulipano, ideală pentru cultivatorii de flori sau pasionații pretențioși care caută o structură versatilă, ce poate fi adaptată oricărei nevoi, depășind conceptul unei sere obișnuite. Construcția este completă din aluminiu natural, dar poate fi vopsită în orice nuanță dorită. Accesoriile precum ecrane de umbră, rampa de acces, mese de cultivare sau raftul pentru ghivece pot fi adăugate în orice moment. Toate materialele de izolare sunt disponibile. Este, cu siguranță, produsul emblematic al SerreGiardini. Cu întreaga sa structură din aluminiu și toate șuruburile din oțel inoxidabil, este garantat în timp, rezistent la uzură și incredibil de robust. Asamblarea și poziționarea sunt ușoare atât pe sol cât și pe bordura. Fiecare model este dotat cu o ușă glisantă mare și ferestre la culme manuale pentru a asigura un acces facil și o circulație excelentă a aerului în lunile mai călduroase. Configurația recomandată include policarbonat de 8mm la coamă și sticlă securizată pe laterale; policarbonatul filtrează razele ultraviolete și este ușor și rezistent la șocuri, în timp ce sticla laterală, pe lângă proprietățile sale temperate, garantează transparența vizuală în interiorul serei, permițându-vă să admirați plantele din exterior. În versiunea standard, fiecare profil este amplasat la 73 cm unul față de celălalt, în timp ce în versiunea gotică există profile la fiecare 37 cm. Versiunea gotică include, de asemenea, o decoratiune la culme victoriană, tot din aluminiu.

Poziționare usa	Frontala culisanta (1 usa inclusa)
Ferestre	Manuale la culme (dim. 82x73cm)
Accesorii furnizate	-
Culoare structura	Aluminiu natural
Culoare la comanda	Orice culoare RAL (suplimentul A)
Materiale izolare culme	Policarbonat alveolar 8mm sau Sticla securizata 4mm Policarbonat compact 4mm (suplimentul B)
Materiale izolare laterale	Policarbonat alveolar 8mm sau Sticla securizata 4mm Sticla securizata 3+3mm (suplimentul C)

Pretul indicat (TVA inclus) include structura din aluminiu (nevopsita), usa si ferestrele. Materialul de acoperire, inclus in pret, poate fi ales intre sticla securizata de 4mm sau policarbonat de 8mm si poate fi folosit atat pentru coama cat si pentru peretii laterali.

Suplimentul A: indica pretul pentru optiunea de vopsire a structurii

Suplimentul B: indica pretul pentru policarbonat compact la culme

Suplimentul C: indica pretul pentru sticla securizata 3+3mm pentru peretii laterali



Model	Numar	Latime	Lungime	Inaltime streasina	Inaltime culme	Usa	Ferestre	Suprafata (mp)	Pret €	A €	B €	C €
Tulipano	1	236	236	181 cm	236 cm	77x163 cm	2	5.57	3299	546	265	639
Tulipano	2	236	309	181 cm	236 cm	77x163 cm	2	7.29	4231	605	353	771
Tulipano	3	236	380	181 cm	236 cm	77x163 cm	2	8.97	4803	672	441	860
Tulipano	4	236	457	181 cm	236 cm	77x163 cm	3	10.79	5331	748	485	948
Tulipano	5	236	530	181 cm	236 cm	77x163 cm	3	12.51	5867	806	574	1080
Tulipano	6	236	604	181 cm	236 cm	77x163 cm	4	14.25	6455	882	662	1168
Tulipano	7	236	753	181 cm	236 cm	77x163 cm	4	17.77	7663	966	794	1389
Tulipano	8	236	830	181 cm	236 cm	77x163 cm	4	19.59	8282	1058	882	1477
Tulipano	9	236	902	181 cm	236 cm	77x163 cm	5	21.29	9040	1142	971	1610

Model inalt: Inaltime streasina 201cm – Inaltime culme 256cm – Usa 77x183cm = 10% suplimentar

Model Gotic: Profile la fiecare 37 cm pentru a crea un stil gotic al serei = 30% suplimentar

Tulipano	10	309	309	181 cm	252 cm	77x163 cm	2	9.55	4840	680	441	874
Tulipano	11	309	380	181 cm	252 cm	77x163 cm	2	11.74	5371	739	529	1006
Tulipano	12	309	457	181 cm	252 cm	77x163 cm	3	14.12	6022	823	662	1095
Tulipano	13	309	530	181 cm	252 cm	77x163 cm	3	16.38	6501	882	750	1183
Tulipano	14	309	604	181 cm	252 cm	77x163 cm	4	18.66	7146	958	882	1271
Tulipano	15	309	753	181 cm	252 cm	77x163 cm	4	23.27	8526	1042	1059	1492
Tulipano	16	309	830	181 cm	252 cm	77x163 cm	4	25.65	9151	1151	1191	1624
Tulipano	17	309	902	181 cm	252 cm	77x163 cm	5	27.87	9880	1218	1324	1756

Model inalt: Inaltime streasina 201cm – Inaltime culme 272cm – Usa 77x183cm = 10% suplimentar

Model Gotic: Profile la fiecare 37 cm pentru a crea un stil gotic al serei = 30% suplimentar

Tulipano	18	380	309	181 cm	272 cm	77x163 cm	2	11.74	6050	1008	529	1006
Tulipano	19	380	380	181 cm	272 cm	77x163 cm	2	14.44	7017	1126	662	1095
Tulipano	20	380	457	181 cm	272 cm	77x163 cm	3	17.37	7843	1260	794	1183
Tulipano	21	380	530	181 cm	272 cm	77x163 cm	3	20.14	8845	1386	926	1325
Tulipano	22	380	604	181 cm	272 cm	77x163 cm	5	22.95	10018	1529	1059	1403
Tulipano	23	380	677	181 cm	272 cm	77x163 cm	5	25.72	12101	1680	1324	1624
Tulipano	24	380	753	181 cm	272 cm	77x163 cm	6	28.61	13082	1840	1456	1712
Tulipano	25	380	830	181 cm	272 cm	77x163 cm	6	31.54	13868	1922	1588	1845

Model inalt: Inaltime streasina 201cm – Inaltime culme 292cm – Usa 77x183cm = 10% suplimentar

Model Gotic: Profile la fiecare 37 cm pentru a crea un stil gotic al serei = 30% suplimentar





Dalia model profesional

Particularitatea acestei sere de grădină este aplasarea pe un soclu de 80,60 sau 40 cm înălțime, ceea ce o face foarte elegantă și în stil englezesc. Înălțimea la streasina este de 212 cm și include usa batanta pentru acces, ferestre la culme cu sistem de deschidere manual cu ajutorul unei manivele. Pe lângă un bun zidar pentru bază, se recomandă utilizarea unei persoane experte pentru asamblare. Structura este realizată în întregime din aluminiu natural, dar poate fi vopsită în orice culoare dorită. Accesorii precum ecranul de umbrire, rampa de acces, mesele de cultivare sau raftul pentru ghivece pot fi oricând introduse. Toate materialele de umplere sunt disponibile. Cu întreaga sa structură din aluminiu și toate șuruburile din oțel inoxidabil, este un produs garantat în timp, rezistent la uzură și cu adevărat foarte robust. Configurația pe care o recomandăm este policarbonat alveolar de 8mm la coama și sticla securizată pe laterale; policarbonatul filtrează razele ultraviolete și este un material ușor și rezistent la socuri, în timp ce sticla laterală garantează transparența vizuală în interiorul serei, permitându-ți să admiri plantele din exterior. În versiunea standard fiecare profil este la 73 cm unul de celălalt, în timp ce în versiunea gotică există profile la fiecare 37 cm. Versiunea gotică include și decoratiunea victoriană, tot din aluminiu.



Pozitionare usa	Frontala batanta (1 usa inclusa)
Ferestre	Manuale la culme (dim. 82x73cm)
Accesorii furnizate	-
Culoare structura	Aluminiu natural
Culoare la comanda	Orice culoare RAL (suplimentul A)
Materiale izolare culme	Policarbonat alveolar 8mm sau Sticla securizata 4mm Policarbonat compact 4mm (suplimentul B)
Materiale izolare laterale	Policarbonat alveolar 8mm sau Sticla securizata 4mm Sticla securizata 3+3mm (suplimentul C)

Pretul indicat (TVA inclus) include structura din aluminiu (nevopsita), usa si ferestrele. Materialul de acoperire, inclus in pret, poate fi ales intre sticla securizata de 4mm sau policarbonat de 8mm si poate fi folosit atat pentru coama cat si pentru peretii laterali.

*Suplimentul A: indica pretul pentru optiunea de vopsire a structurii
Suplimentul B: indica pretul pentru policarbonat compact la culme
Suplimentul C: indica pretul pentru sticla securizata 3+3mm pentru peretii laterali*

Înălțime soclu (în sarcina clientului): 40cm/60cm/80cm



Model	Numar	Latime	Lungime	Inaltime streasina	Inaltime culme	Usa	Ferestre	Suprafata (mp)	Pret €	A €	B €	C €
Dalia	1	236	236	215 cm	269 cm	73x210 cm	2	5.57	3925	487	265	639
Dalia	2	236	309	215 cm	269 cm	73x210 cm	2	7.29	4383	546	353	727
Dalia	3	236	380	215 cm	269 cm	73x210 cm	2	8.97	5044	588	441	860
Dalia	4	236	457	215 cm	269 cm	73x210 cm	3	10.79	5597	655	485	948
Dalia	5	236	530	215 cm	269 cm	73x210 cm	3	12.51	6160	714	574	1080
Dalia	6	236	604	215 cm	269 cm	73x210 cm	4	14.25	6773	773	662	1168
Dalia	7	236	677	215 cm	269 cm	73x210 cm	4	15.98	7456	840	750	1301
Dalia	8	236	753	215 cm	269 cm	73x210 cm	4	17.77	8056	932	838	1345
Dalia	9	236	830	215 cm	269 cm	73x210 cm	4	19.59	8770	1000	926	1477

Model Gotic: Profile la fiecare 37 cm pentru a crea un stil gotic al serei = 30% suplimentar

Dalia	10	309	309	215 cm	284 cm	73x210 cm	2	9.55	4940	588	441	786
Dalia	11	309	380	215 cm	284 cm	73x210 cm	2	11.74	5454	647	529	874
Dalia	12	309	457	215 cm	284 cm	73x210 cm	3	14.12	6185	714	662	1006
Dalia	13	309	530	215 cm	284 cm	73x210 cm	3	16.38	6690	773	750	1095
Dalia	14	309	604	215 cm	284 cm	73x210 cm	4	18.66	7361	840	882	1183
Dalia	15	309	753	215 cm	284 cm	73x210 cm	4	20.92	8239	907	1059	1315
Dalia	16	309	830	215 cm	284 cm	73x210 cm	4	23.27	8999	1008	1191	1403
Dalia	17	309	902	215 cm	284 cm	73x210 cm	4	25.65	9654	1067	1324	1536

Model Gotic: Profile la fiecare 37 cm pentru a crea un stil gotic al serei = 30% suplimentar

Dalia	18	380	309	215 cm	306 cm	73x210 cm	2	11.74	6125	1008	529	1006
Dalia	19	380	380	215 cm	306 cm	73x210 cm	2	14.44	7115	1126	662	1095
Dalia	20	380	457	215 cm	306 cm	73x210 cm	3	17.37	8276	1260	794	1183
Dalia	21	380	530	215 cm	306 cm	73x210 cm	3	20.14	9343	1378	926	1315
Dalia	22	380	604	215 cm	306 cm	73x210 cm	5	22.95	10583	1529	1059	1403
Dalia	23	380	677	215 cm	306 cm	73x210 cm	5	25.73	11937	1680	1324	1624
Dalia	24	380	753	215 cm	306 cm	73x210 cm	6	28.61	13088	1840	1456	1712
Dalia	25	380	830	215 cm	306 cm	73x210 cm	6	31.54	14198	1966	1588	1845

Model Gotic: Profile la fiecare 37 cm pentru a crea un stil gotic al serei = 30% suplimentar

Model	Numar	Latime	Lungime	Inaltime streasina	Inaltime culme	Usa	Ferestre	Suprafata (mp)	Pret €	A €	B €	C €
Dalia	26	457	309	215 cm	328 cm	73x210 cm	3	14.12	7100	1058	662	1109
Dalia	27	457	380	215 cm	328 cm	73x210 cm	3	17.37	8233	1193	838	1197
Dalia	28	457	457	215 cm	328 cm	73x210 cm	3	20.88	9436	1319	971	1329
Dalia	29	457	530	215 cm	328 cm	73x210 cm	3	24.22	10566	1445	1147	1418
Dalia	30	457	604	215 cm	328 cm	73x210 cm	5	27.60	12118	1604	1324	1506
Dalia	31	457	677	215 cm	328 cm	73x210 cm	5	30.94	13274	1764	1456	1638
Dalia	32	457	753	215 cm	328 cm	73x210 cm	6	34.41	14711	1932	1632	1726
Dalia	33	457	830	215 cm	328 cm	73x210 cm	6	37.93	15667	2058	1765	1859

Model Gotic: Profile la fiecare 37 cm pentru a crea un stil gotic al serei = 30% suplimentar

Dalia	34	530	309	215 cm	343 cm	73x210 cm	3	16.38	8065	1176	750	1211
Dalia	35	530	380	215 cm	343 cm	73x210 cm	4	20.14	9544	1327	971	1344
Dalia	36	530	457	215 cm	343 cm	73x210 cm	4	24.22	11811	1462	1147	1432
Dalia	37	530	530	215 cm	343 cm	73x210 cm	5	28.09	13162	1613	1324	1520
Dalia	38	530	604	215 cm	343 cm	73x210 cm	5	32.01	14692	1747	1500	1652
Dalia	39	530	677	215 cm	343 cm	73x210 cm	5	35.88	15973	1915	1676	1741
Dalia	40	530	753	215 cm	343 cm	73x210 cm	6	39.91	18917	2092	1897	1873
Dalia	41	530	830	215 cm	343 cm	73x210 cm	6	43.99	19669	2234	2074	1961

Model Gotic: Profile la fiecare 37 cm pentru a crea un stil gotic al serei = 30% suplimentar

Dalia	42	604	309	215 cm	358 cm	73x210 cm	3	18.66	9157	1285	838	1351
Dalia	43	604	380	215 cm	358 cm	73x210 cm	4	22.95	10741	1445	1059	1439
Dalia	44	604	457	215 cm	358 cm	73x210 cm	4	27.60	13019	1756	1235	1527
Dalia	45	604	530	215 cm	358 cm	73x210 cm	5	32.01	14408	1915	1456	1660
Dalia	46	604	604	215 cm	358 cm	73x210 cm	5	36.48	15423	2058	1676	1748
Dalia	47	604	677	215 cm	358 cm	73x210 cm	5	40.89	17204	2226	1853	1880
Dalia	48	604	753	215 cm	358 cm	73x210 cm	6	45.48	19727	2596	2074	1968
Dalia	49	604	830	215 cm	358 cm	73x210 cm	6	50.13	20925	2738	2250	2057

Model Gotic: Profile la fiecare 37 cm pentru a crea un stil gotic al serei = 30% suplimentar

Anemone model profesional

Sera de gradina de dimensiuni mari, folosita de cultivatorii de flori sau amatorii pretentiosi care doresc sa adaposteasca un numar mare de plante si flori. Asamblarea este usoara, dar avand în vedere dimensiunile, este indicat ajutorul unui expert. Structura este realizata în întregime din aluminiu natural, dar poate fi vopsita în orice culoare dorita. Ecranul de umbrire, rampa de acces, mesele de cultivare sau raftul pentru ghivece pot fi oricând introduse. Toate materialele de izolare sunt disponibile. Cu siguranta produsul emblematic al SerreGiardini. Cu întreaga sa structura din aluminiu si toate şuruburile din oţel inoxidabil, este un produs garantat în timp, rezistent la uzura şi cu adevărat foarte robust. Usor de asamblat si usor de pozitionat atat pe sol cat si pe trotuare. Modelul Anemone vine standard cu o usa mai lata decât cea standard, adică 135 cm glisante şi ferestre de acoperis cu control trolu pentru a asigura un acces usor şi o circulatie excelentă a aerului în lunile mai calde. Configuratia pe care o recomandam este sa folosesti policarbonat alveolar de 8mm la culme si sticla securizata pe laterale; policarbonatul filtreaza razele ultraviolete si este un material usor si rezistent la socuri, in timp ce sticla laterala, pe langa faptul ca este calita, garanteaza transparenta vizuala in interiorul serei, permitandu-ti sa admiri plantele din exterior. În versiunea standard fiecare profil este la o distanţă de 73 cm, iar pentru lungimi de peste 600 cm sunt prevazute armaturi tubulare de 80x40x3mm.



Pozitionare usa	Frontala culisanta (1 usa inclusa)
Ferestre	Manuale la culme (dim. 82x73cm)
Accesorii furnizate	-
Culoare structura	Aluminiu natural
Culoare la comanda	Orice culoare RAL (suplimentul A)
Materiale izolare culme	Policarbonat alveolar 8mm sau Sticla securizata 4mm Policarbonat compact 4mm (suplimentul B)
Materiale izolare laterale	Policarbonat alveolar 8mm sau Sticla securizata 4mm Sticla securizata 3+3mm (suplimentul C)

Pretul indicat (TVA inclus) include structura din aluminiu (nevopsita), usa si ferestrele. Materialul de acoperire, inclus in pret, poate fi ales intre sticla securizata de 4mm sau policarbonat de 8mm si poate fi folosit atat pentru coama cat si pentru peretii laterali.

Suplimentul A: indica pretul pentru optiunea de vopsire a structurii

Suplimentul B: indica pretul pentru policarbonat compact la culme

Suplimentul C: indica pretul pentru sticla securizata 3+3mm pentru peretii laterali



Model	Numar	Latime	Lungime	Inaltime streasina	Inaltime culme	Usa	Ferestre	Suprafata (mp)	Pret €	A €	B €	C €
Anemone	1	457	309	185 cm	295 cm	135x163 cm	3	14.12	7002	1359	662	1116
Anemone	2	457	380	185 cm	295 cm	135x163 cm	3	17.37	7907	1519	838	1204
Anemone	3	457	457	185 cm	295 cm	135x163 cm	3	20.88	9028	1669	971	1337
Anemone	4	457	530	185 cm	295 cm	135x163 cm	3	24.22	10087	1819	1147	1425
Anemone	5	457	604	185 cm	295 cm	135x163 cm	5	27.60	11553	2009	1324	1513
Anemone	6	457	677	185 cm	295 cm	135x163 cm	5	30.94	12632	2199	1456	1645
Anemone	7	457	753	185 cm	295 cm	135x163 cm	6	34.41	13980	2399	1632	1734
Anemone	8	457	830	185 cm	295 cm	135x163 cm	6	37.93	14878	2549	1765	1866

Model inalt: Inaltime streasina 205cm – Inaltime culme 315cm – Usa 135x183cm = 10% suplimentar

Model Gotic: Profile la fiecare 37 cm pentru a crea un stil gotic al serei = 30% suplimentar

Anemone	9	530	309	185 cm	310 cm	135x163 cm	3	16.38	7675	1499	750	1211
Anemone	10	530	380	185 cm	310 cm	135x163 cm	4	20.14	9071	1679	971	1344
Anemone	11	530	457	185 cm	310 cm	135x163 cm	4	24.22	11163	1839	1147	1432
Anemone	12	530	530	185 cm	310 cm	135x163 cm	5	28.09	12431	2019	1324	1520
Anemone	13	530	604	185 cm	310 cm	135x163 cm	5	32.01	13860	2179	1500	1652
Anemone	14	530	677	185 cm	310 cm	135x163 cm	5	35.88	15058	2379	1676	1741
Anemone	15	530	753	185 cm	310 cm	135x163 cm	6	39.91	17784	2589	1897	1873
Anemone	16	530	830	185 cm	310 cm	135x163 cm	6	43.99	18502	2759	2074	1961

Model inalt: Inaltime streasina 205cm – Inaltime culme 330cm – Usa 135x183cm = 10% suplimentar

Model Gotic: Profile la fiecare 37 cm pentru a crea un stil gotic al serei = 30% suplimentar

Anemone	17	604	309	185 cm	325 cm	135x163 cm	3	18.66	8702	1629	838	1351
Anemone	18	604	380	185 cm	325 cm	135x163 cm	4	22.95	10187	1819	1059	1439
Anemone	19	604	457	185 cm	325 cm	135x163 cm	4	27.60	12362	2199	1235	1527
Anemone	20	604	530	185 cm	325 cm	135x163 cm	5	32.01	13673	2399	1456	1660
Anemone	21	604	604	185 cm	325 cm	135x163 cm	5	36.48	14634	2549	1676	1748
Anemone	22	604	677	185 cm	325 cm	135x163 cm	5	40.89	16289	2749	1853	1880
Anemone	23	604	753	185 cm	325 cm	135x163 cm	6	45.48	18700	3189	2074	1968
Anemone	24	604	830	185 cm	325 cm	135x163 cm	6	50.13	19919	3359	2250	2057

Model inalt: Inaltime streasina 205cm – Inaltime culme 345cm – Usa 135x183cm = 10% suplimentar

Model Gotic: Profile la fiecare 37 cm pentru a crea un stil gotic al serei = 30% suplimentar





Gardenia model profesional

Seră compusă din mai multe tronsoane unite între ele. Obiectivul este de a obține suprafețe mari fără suporturi intermediare suplimentare, astfel încât să permită utilizarea acestor sere în centrele de grădinărit sau pentru cultivatorii de flori profesioniști. Structura este realizată în întregime din aluminiu natural, dar poate fi vopsită în orice culoare dorită. Ecranul de umbră, rampa de acces, mesele de cultivare sau raftul pentru ghivece pot fi oricând introduse. Toate materialele de izolare sunt disponibile. Cu siguranță produsul emblematic al SerreGiardini. Cu întreaga sa structură din aluminiu și toate șuruburile din oțel inoxidabil, este un produs garantat în timp, rezistent la uzură și cu adevărat foarte robust. Usor de asamblat și ușor de poziționat atât pe sol cât și pe trotuare. Fiecare model este echipat cu o ușă glisantă mare și ferestre la culme pentru a asigura un acces ușor și o circulație excelentă a aerului în lunile mai calde. Configurația pe care o recomandăm este să folosești policarbonat alveolar de 8mm la coama și sticla securizată pe laterale; policarbonatul filtrează razele ultraviolete și este un material ușor și rezistent la socuri, în timp ce sticla laterală garantează transparența vizuală în interiorul serei, permitându-ți să admiri plantele din exterior. Modelul cu lățimea de 478 cm implică unirea a două structuri Tulipano de 236 cm, în timp ce pentru toate celelalte lățimi se folosește unirea structurilor Tulipano de 309 cm.

Poziționare usa	Frontala culisanta (1 usa inclusa)
Ferestre	Manuale la cume (dim. 82x73cm)
Accesorii furnizate	-
Culoare structura	Aluminiu natural
Culoare la comanda	Orice culoare RAL (suplimentul A)
Materiale izolare culme	Policarbonat alveolar 8mm sau Sticla securizata 4mm Policarbonat compact 4mm (suplimentul B)
Materiale izolare laterale	Policarbonat alveolar 8mm sau Sticla securizata 4mm Sticla securizata 3+3mm (suplimentul C)

Pretul indicat (TVA inclus) include structura din aluminiu (nevopsita), usa si ferestrele. Materialul de acoperire, inclus in pret, poate fi ales intre sticla securizata de 4mm sau policarbonat de 8mm si poate fi folosit atat pentru coama cat si pentru peretii laterali.

Suplimentul A: indica pretul pentru optiunea de vopsire a structurii

Suplimentul B: indica pretul pentru policarbonat compact la culme

Suplimentul C: indica pretul pentru sticla securizata 3+3mm pentru peretii laterali



Model	Numar	Latime	Lungime	Inaltime streasina	Inaltime culme	Usa	Ferestre	Suprafata (mp)	Pret €	A €	B €	C €
Gardenia	1	478	236	181 cm	236 cm	77x163 cm	4	11.28	7038	882	662	1095
Gardenia	2	478	309	181 cm	236 cm	77x163 cm	4	14.77	7594	983	838	1095
Gardenia	3	478	380	181 cm	236 cm	77x163 cm	4	18.16	8431	1084	971	1183
Gardenia	4	478	457	181 cm	236 cm	77x163 cm	6	21.84	9599	1184	1147	1315
Gardenia	5	478	530	181 cm	236 cm	77x163 cm	6	25.33	10480	1285	1324	1403
Gardenia	6	478	604	181 cm	236 cm	77x163 cm	8	28.87	11576	1394	1456	1536
Gardenia	7	478	677	181 cm	236 cm	77x163 cm	8	32.36	12870	1495	1632	1624
Gardenia	8	478	753	181 cm	236 cm	77x163 cm	8	35.99	14164	1596	1809	1712
Gardenia	9	478	830	181 cm	236 cm	77x163 cm	10	39.67	15286	1814	1941	1845

Model inalt: Inaltime streasina 201cm – Inaltime culme 272cm – Usa 77x183cm = 10% suplimentar

Gardenia	10	626	309	181 cm	252 cm	77x163 cm	4	19.34	8621	1100	882	1344
Gardenia	11	626	380	181 cm	252 cm	77x163 cm	4	23.79	9568	1218	1103	1432
Gardenia	12	626	457	181 cm	252 cm	77x163 cm	6	28.61	10845	1336	1279	1564
Gardenia	13	626	530	181 cm	252 cm	77x163 cm	6	33.18	11687	1453	1500	1652
Gardenia	14	626	604	181 cm	252 cm	77x163 cm	8	37.81	12861	1554	1721	1741
Gardenia	15	626	677	181 cm	252 cm	77x163 cm	8	42.38	13742	1672	1941	1873
Gardenia	16	626	753	181 cm	252 cm	77x163 cm	8	47.14	15497	1789	2162	1961
Gardenia	17	626	830	181 cm	252 cm	77x163 cm	10	51.96	16926	2016	2338	2094
Gardenia	18	942	309	181 cm	252 cm	77x163 cm	6	29.11	10492	1495	1279	1769
Gardenia	19	942	380	181 cm	252 cm	77x163 cm	6	35.80	12497	1638	1632	1902
Gardenia	20	942	457	181 cm	252 cm	77x163 cm	9	43.05	14740	1781	1941	1990
Gardenia	21	942	530	181 cm	252 cm	77x163 cm	9	49.93	16014	1924	2250	2122
Gardenia	22	942	604	181 cm	252 cm	77x163 cm	12	56.90	17549	2058	2559	2210
Gardenia	23	942	677	181 cm	252 cm	77x163 cm	12	63.77	19003	2226	2912	2299
Gardenia	24	942	753	181 cm	252 cm	77x163 cm	12	70.93	20584	2394	3221	2431
Gardenia	25	942	830	181 cm	252 cm	77x163 cm	15	78.19	22458	2671	3529	2519
Gardenia	26	1258	309	181 cm	252 cm	77x163 cm	8	38.87	13679	1848	1721	2246
Gardenia	27	1258	380	181 cm	252 cm	77x163 cm	8	47.80	15649	2033	2162	2334
Gardenia	28	1258	457	181 cm	252 cm	77x163 cm	12	57.49	18051	2218	2559	2467
Gardenia	29	1258	530	181 cm	252 cm	77x163 cm	12	66.67	20016	2402	3000	2555
Gardenia	30	1258	604	181 cm	252 cm	77x163 cm	16	75.98	22466	2570	3441	2687
Gardenia	31	1258	677	181 cm	252 cm	77x163 cm	16	85.17	24431	2755	3838	2776
Gardenia	32	1258	753	181 cm	252 cm	77x163 cm	16	94.73	26402	3007	4279	2864
Gardenia	33	1258	830	181 cm	252 cm	77x163 cm	20	104.41	28884	3326	4676	2996

Model inalt: Inaltime streasina 201cm – Inaltime culme 272cm – Usa 77x183cm = 10% suplimentar

Narciso model profesional

Nu este definită ca o seră, ci o acoperire de grădină cu douăsprezece laturi. Poate fi folosită în diferite scopuri precum acoperirea unei căzi cu hidromasaj, dar și pur și simplu pentru relaxare în grădină. Înălțimea la streșină este de 2,01 m. Structura este realizată în întregime din aluminiu natural, dar poate fi vopsită în orice culoare necesară și toate materialele de izolare sunt disponibile. Prin formă sa este unul dintre cele mai potrivite produse pentru decorarea grădinii casei. Întreaga structură din aluminiu și șuruburile totale din oțel inoxidabil fac ca produsul să fie garantat în timp, rezistent la uzură și cu adevărat foarte robust. Acest model are o ușă cu balamale și geamuri laterale pentru a asigura accesul ușor și circulația aerului în lunile mai calde. Configurația pe care o recomandăm este să folosești polycarbonat alveolar de 8mm la culme și sticlă securizată pe laterale; polycarbonatul filtrează razele ultraviolete și este un material ușor și rezistent la socuri, în timp ce sticla laterală garantează transparența vizuală în interiorul serei, permitându-ți să admiri plantele din exterior.



Poziționare usa	Batanta (1 usa inclusa)
Ferestre	Laterale (inaltime 82cm)
Accesorii furnizate	Aluminiu natural
Culoare la comanda	Orice culoare RAL (suplimentul A)
Materiale izolare culme	Polycarbonat alveolar 8mm sau Sticla securizata 4mm Polycarbonat compact 4mm (suplimentul B)
Materiale izolare laterale	Polycarbonat alveolar 8mm sau Sticla securizata 4mm Sticla securizata 3+3mm (suplimentul C)

Pretul indicat (TVA inclus) include structura din aluminiu (nevopsita), usa si ferestrele. Materialul de acoperire, inclus in pret, poate fi ales intre sticla securizata de 4mm sau polycarbonat de 8mm si poate fi folosit atat pentru coama cat si pentru peretii laterali.

Suplimentul A: indica pretul pentru optiunea de vopsire a structurii

Suplimentul B: indica pretul pentru polycarbonat compact la culme

Suplimentul C: indica pretul pentru sticla securizata 3+3mm pentru peretii laterali

Model	Numar	Diametru	Inaltime streasina	Inaltime culme	Usa	Ferestre	Suprafata (mp)	Pret €	A €	B €	C €
Narciso	1	300	201 cm	270 cm	71x183 cm	2	7.10	7281	647	1324	706
Narciso	2	400	201 cm	300 cm	94x183 cm	2	12.40	9932	764	3590	926

Accesorii	Pret €
Fereastră laterala 1-2	215
Usa batanta 1-2	720



Ciclamino model profesional

Sera model Ciclamino cu o înclinare a acoperișului de 45°, folosită de cultivatorii de flori sau amatorii pretențioși care caută, pe lângă o seră simplă, o structură adaptabilă oricărei situații. Această înclinație notabilă este optimă pentru zonele cu puțin soare și chiar multă zăpadă. Structura este realizată în întregime din aluminiu natural, dar poate fi vopsită în orice culoare dorită. Ecranul de umbrire, rampa de acces, mesele de cultivare sau raftul pentru ghivece pot fi oricând introduse. Toate materialele de izolare sunt disponibile. Cu întreaga sa structură din aluminiu și toate șuruburile din oțel inoxidabil, este un produs garantat în timp, rezistent la uzură și cu adevărat foarte robust. Usor de asamblat și ușor de poziționat atât pe sol cât și pe trotuare. Fiecare model este echipat cu o ușă batantă mare și ferestre la culme acționate manuală pentru a asigura un acces ușor și o circulație excelentă a aerului în lunile mai calde. Configurația pe care o recomandăm este să folosești policarbonat alveolar de 8mm la culme și sticlă securizată pe laterale; policarbonatul filtrează razele ultraviolete și este un material ușor și rezistent la socuri, în timp ce sticla laterală garantează transparența vizuală în interiorul serei, permitându-ți să admiri plantele din exterior.



Poziționare usa	Frontala batanta (1 usa inclusa)
Ferestre	Manuale la cume (dim. 82x73cm)
Accesorii furnizate	-
Culoare structura	Aluminiu natural
Culoare la comanda	Orice culoare RAL (suplimentul A)
Materiale izolare culme	Policarbonat alveolar 8mm sau Sticla securizata 4mm Policarbonat compact 4mm (suplimentul B)
Materiale izolare laterale	Policarbonat alveolar 8mm sau Sticla securizata 4mm Sticla securizata 3+3mm (suplimentul C)

Pretul indicat (TVA inclus) include structura din aluminiu (nevopsita), usa si ferestrele. Materialul de acoperire, inclus in pret, poate fi ales intre sticla securizata de 4mm sau policarbonat de 8mm si poate fi folosit atat pentru coama cat si pentru peretii laterali.

Suplimentul A: indica pretul pentru optiunea de vopsire a structurii

Suplimentul B: indica pretul pentru policarbonat compact la culme

Suplimentul C: indica pretul pentru sticla securizata 3+3mm pentru peretii laterali

Model	Numar	Latime	Lungime	Inaltime streasina	Inaltime culme	Usa	Ferestre	Suprafata (mp)	Pret €	A €	B €	C €
Ciclamino	1	236	236	165 cm	280 cm	77x183 cm	2	5.57	4335	546	265	639
Ciclamino	2	236	309	165 cm	280 cm	77x183 cm	2	7.29	4898	605	353	771
Ciclamino	3	236	380	165 cm	280 cm	77x183 cm	2	8.97	5892	664	441	860
Ciclamino	4	236	457	165 cm	280 cm	77x183 cm	3	10.79	6358	748	485	948
Ciclamino	5	236	530	165 cm	280 cm	77x183 cm	3	12.51	6917	806	574	1080
Ciclamino	6	236	604	165 cm	280 cm	77x183 cm	4	14.25	7479	882	662	1168
Ciclamino	7	309	309	165 cm	315 cm	77x183 cm	2	9.55	6002	672	441	874
Ciclamino	8	309	380	165 cm	315 cm	77x183 cm	2	11.74	6532	739	529	1006
Ciclamino	9	309	457	165 cm	315 cm	77x183 cm	3	14.12	7450	815	662	1095
Ciclamino	10	309	530	165 cm	315 cm	77x183 cm	3	16.38	7998	882	750	1183
Ciclamino	11	309	604	165 cm	315 cm	77x183 cm	4	18.66	8690	958	882	1271



Girasole model profesional

O mica capodopera, o sera de gradina cu o forma foarte rafinata, structura este construita pe 12 laturi dintre care partea centrala ramane cea mai lunga. Poate fi folosita in diferite scopuri precum acoperirea unei cazi cu hidromasaj, dar si pur si simplu pentru relaxare in gradina. Structura este realizată în întregime din aluminiu natural, dar poate fi vopsită în orice culoare dorită. Ecranul de umbrire, rampa de acces, mesele de cultivare sau raftul pentru ghivece pot fi oricând introduse. Toate materialele de izolare sunt disponibile. Cu întreaga sa structură din aluminiu și toate șuruburile din oțel inoxidabil, este un produs garantat în timp, rezistent la uzură și cu adevărat foarte robust. Usor de asamblat si usor de pozitionat atat pe sol cat si pe trotuare. Fiecare model este echipat cu o ușă glisantă mare și ferestre la culme pentru a asigura un acces ușor și o circulație excelentă a aerului în lunile mai calde. Configuratia pe care o recomandam este sa folosesti policarbonat alveolar de 8mm la culme si sticla securizata pe laterale; policarbonatul filtreaza razele ultraviolete si este un material usor si rezistent la socuri, in timp ce sticla laterala garanteaza transparenta vizuala in interiorul serei, permitandu-ti sa admiri plantele din exterior.



Usa	Culisanta (1 usa inclusa)
Ferestre	Manuale, la culme si laterale (dim. 82x73cm)
Culoare structura	Aluminiu natural
Culoare la comanda	Orice culoare RAL (suplimentul A)
Materiale izolare culme	Policarbonat alveolar 8mm sau Sticla securizata 4mm Policarbonat compact 4mm (suplimentul B)
Materiale izolare laterale	Policarbonat alveolar 8mm sau Sticla securizata 4mm Sticla securizata 3+3mm (suplimentul C)

Pretul indicat (TVA inclus) include structura din aluminiu (nevopsita), usa si ferestrele. Materialul de acoperire, inclus in pret, poate fi ales intre sticla securizata de 4mm sau policarbonat de 8mm si poate fi folosit atat pentru coama cat si pentru peretii laterali.

Suplimentul A: indica pretul pentru optiunea de vopsire a structurii

Suplimentul B: indica pretul pentru policarbonat compact la culme

Suplimentul C: indica pretul pentru sticla securizata 3+3mm pentru peretii laterali



Model	Numar	Latime	Lungime	Inaltime streasina	Inaltime culme	Ferestre laterale	Usa	Ferestre la culme	Suprafata (mp)	Pret €	A €	B €	C €
Girasole	1	309	450	201 cm	272 cm	2	77x183 cm	0	13.90	8902	798	221	1113
Girasole	2	309	523	201 cm	272 cm	2	77x183 cm	1	16.16	10267	865	309	1202
Girasole	3	309	597	201 cm	272 cm	2	77x183 cm	2	18.44	11751	966	441	1334
Girasole	4	309	746	201 cm	272 cm	2	77x183 cm	2	23.05	13294	1067	618	1555
Girasole	5	309	823	201 cm	272 cm	2	77x183 cm	2	25.43	14665	1159	750	1687



Viola model profesional

Varianta mai mica a modelului Mughetto, un stil inconfundabil. O mica capodopera cu o forma victoriana si eleganta, structura este construita dintr-un singur corp in partea cea mai lunga si un corp central de intrare. Acoperisul este fin decorat cu friza victoriana tot din aluminiu si asortat cu structura. Poate fi folosit in diferite scopuri precum acoperirea unei cazi cu hidromasaj, dar si pur si simplu pentru relaxare in gradina. Structura este realizată în întregime din aluminiu natural, dar poate fi vopsită în orice culoare dorită. Toate materialele de izolare sunt disponibile. Cu întreaga sa structură din aluminiu și toate șuruburile din oțel inoxidabil, este un produs garantat în timp, rezistent la uzură și cu adevărat foarte robust. Usor de asamblat si usor de pozitionat atat pe sol cat si pe trotuare. Fiecare model este echipat cu o ușă glisantă mare și ferestre la culme pentru a asigura un acces ușor și o circulație excelentă a aerului în lunile mai calde. Configuratia pe care o recomandam este sa folosesti policarbonat de 8mm la culme si sticla securizata pe laterale; policarbonatul filtreaza razele ultraviolete si este un material usor si rezistent la socuri, in timp ce sticla laterala garanteaza transparenta vizuala in interiorul serei, permitandu-ti sa admiri plantele din exterior.



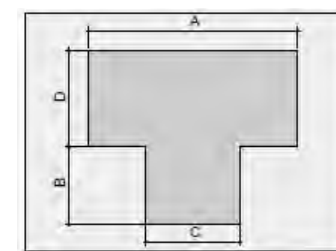
Usa	Culisanta (1 usa inclusa)
Ferestre	La culme (dim. 82x73cm)
Culoare structura	Aluminiu natural
Culoare structura	Orice culoare RAL (suplimentul A)
Materiale izolare culme	Policarbonat alveolar 8mm sau Sticla securizata 4mm Policarbonat compact 4mm (suplimentul B)
Materiale izolare laterale	Policarbonat alveolar 8mm sau Sticla securizata 4mm Sticla securizata 3+3mm (suplimentul C)

Pretul indicat (TVA inclus) include structura din aluminiu (nevopsita), usa si ferestrele. Materialul de acoperire, inclus in pret, poate fi ales intre sticla securizata de 4mm sau policarbonat de 8mm si poate fi folosit atat pentru coama cat si pentru peretii laterali.

Suplimentul A: indica pretul pentru optiunea de vopsire a structurii

Suplimentul B: indica pretul pentru policarbonat compact la culme

Suplimentul C: indica pretul pentru sticla securizata 3+3mm pentru peretii laterali



Model	Numar	D	A	C	B	Inaltime streasina	Inaltime culme	Usa	Ferestre la culme	Suprafata (mp)	Pret €	A €	B €	C €
Viola	1	236	380	236	156	201 cm	256 cm	77x183 cm	2	12.64	8228	588	706	1095
Viola	2	236	530	236	156	201 cm	256 cm	77x183 cm	3	16.18	9485	655	926	1315
Viola	3	236	677	236	156	201 cm	256 cm	77x183 cm	4	19.65	10830	714	1191	1536
Viola	4	309	457	309	156	201 cm	272 cm	77x183 cm	2	18.92	10666	773	1235	1527
Viola	5	309	604	309	156	201 cm	272 cm	77x183 cm	3	23.48	12364	840	1632	1748
Viola	6	309	753	309	156	201 cm	272 cm	77x183 cm	4	28.08	13728	932	1853	1880



Primula model profesional

Este un model de structura foarte elegant si potrivit pentru diferite utilizari. Dimensiunile pot varia in functie de necesitati. Structura este realizată în întregime din aluminiu natural, dar poate fi vopsită în orice culoare dorită. Toate materialele de izolare sunt disponibile. Cu siguranță unul dintre cele mai de succes produse SerreGiardini. Cu întreaga sa structură din aluminiu și toate șuruburile din oțel inoxidabil, este un produs garantat în timp, rezistent la uzură și cu adevărat foarte robust. Fiecare model este echipat cu două uși glisante și ferestre la culme manuale pentru a asigura un acces ușor și o circulație excelentă a aerului în lunile mai calde. Configurația pe care o recomandăm este să folosești policarbonat de 8mm la culme și sticlă securizată pe laterale; policarbonatul filtrează razele ultraviolete și este un material ușor și rezistent la socuri, în timp ce sticla laterala garantează transparența vizuală în interiorul serei, permitându-ți să admiri plantele din exterior. Pentru a înfrumuseța și mai mult această seră fantastică, vă recomandăm să introduceți friza victoriană.



Poziționare usa	Culisanta frontala si laterala, (2 usi incluse)
Ferestre	Manuale la culme (dim.82x73cm)
Culoare structura	Aluminiu natural
Culoare la comanda	Orice culoare RAL (suplimentul A)
Materiale izolare culme	Policarbonat alveolar 8mm sau Sticla securizata 4mm Policarbonat compact 4mm (suplimentul B)
Materiale izolare laterale	Policarbonat alveolar 8mm sau Sticla securizata 4mm Sticla securizata 3+3mm (suplimentul C)

Pretul indicat (TVA inclus) include structura din aluminiu (nevopsita), usa si ferestrele. Materialul de acoperire, inclus in pret, poate fi ales intre sticla securizata de 4mm sau policarbonat de 8mm si poate fi folosit atat pentru coama cat si pentru peretii laterali.

*Suplimentul A: indica pretul pentru optiunea de vopsire a structurii
Suplimentul B: indica pretul pentru policarbonat compact la culme
Suplimentul C: indica pretul pentru sticla securizata 3+3mm pentru peretii laterali*



Model	Numar	Latime	Lungime	Inaltime streasina	Inaltime culme	Usa frontala	Usa laterala	Ferestre	Suprafata (mp)	Pret €	A €	B €	C €
Primula	1	457	604	215 cm	377 cm	70+70x193 cm	135+135x193 cm	4	27.60	18834	2142	838	1952



Margherita model profesional

O seră concepută pentru spații în aer liber cu un acoperiș de tip piramidă ca și modelul „Calla” dar cu corpul central alungit pentru a crea mai mult spațiu. Structura este realizată în întregime din aluminiu natural, dar poate fi vopsită în orice culoare dorită. Ecranul de umbrire, rampa de acces, mesele de cultivare sau raftul pentru ghivece pot fi oricând introduse. Toate materialele de izolare sunt disponibile. Cu întreaga sa structură din aluminiu și toate șuruburile din oțel inoxidabil, este un produs garantat în timp, rezistent la uzură și cu adevărat foarte robust. Usor de asamblat și ușor de poziționat atât pe sol cât și pe trotuare. Fiecare model este echipat cu o ușă glisantă mare și ferestre la culme pentru a asigura un acces ușor și o circulație excelentă a aerului în lunile mai calde.

Configurația pe care o recomandăm este să folosești policarbonat de 8mm la culme și sticlă securizată pe laterale; policarbonatul filtrează razele ultraviolete și este un material ușor și rezistent la socuri, în timp ce sticlă laterală garantează transparența vizuală în interiorul serei, permitându-ți să admiri plantele din exterior. În versiunea standard, fiecare profil este de 73 cm unul de celălalt.



Usa	Culisanta (1 usa cu doua panouri)
Ferestre	Manuale la culme (dim. 82x73cm)
Culoare structura	Aluminiu natural
Culoare la comanda	Orice culoare RAL (suplimentul A)
Materiale izolare culme	Policarbonat alveolar 8mm sau Sticla securizata 4mm Policarbonat compact 4mm (suplimentul B)
Materiale izolare laterale	Policarbonat alveolar 8mm sau Sticla securizata 4mm Sticla securizata 3+3mm (suplimentul C)

Pretul indicat (TVA inclus) include structura din aluminiu (nevopsita), usa si ferestrele. Materialul de acoperire, inclus in pret, poate fi ales intre sticla securizata de 4mm sau policarbonat de 8mm si poate fi folosit atat pentru coama cat si pentru peretii laterali.

Suplimentul A: indica pretul pentru optiunea de vopsire a structurii

Suplimentul B: indica pretul pentru policarbonat compact la culme

Suplimentul C: indica pretul pentru sticla securizata 3+3mm pentru peretii laterali

Model	Numar	Latime	Lungime	Inaltime streasina	Inaltime culme	Usa	Ferestre	Suprafata (mp)	Pret €	A €	B €	C €
Margherita	1	309	380	205 cm	275 cm	70+70x183cm	2	11.74	8547	1008	529	1042
Margherita	2	309	457	205 cm	275 cm	70+70x183cm	2	14.12	9376	1092	662	1130
Margherita	3	309	530	205 cm	275 cm	70+70x183cm	2	16.38	9918	1201	750	1218
Margherita	4	309	604	205 cm	275 cm	70+70x183cm	2	18.66	10657	1285	882	1307
Margherita	5	380	457	205 cm	303 cm	70+70x183cm	2	17.37	11458	1235	794	1218
Margherita	6	380	530	205 cm	303 cm	70+70x183cm	2	20.14	12098	1361	926	1351
Margherita	7	380	604	205 cm	303 cm	70+70x183cm	2	22.95	12735	1453	1059	1439



Mughetto model profesional

O adevărată grădină de iarnă. Dimensiunile pot varia în funcție de necesități. Un stil inconfundabil și o mică capodoperă cu o formă victoriană elegantă, structura este construită dintr-un singur corp în partea cea mai lungă și un corp central de intrare. Acoperișul este fin, decorat cu friza victoriană tot din aluminiu și asortat cu structura. Poate fi folosit în diferite scopuri precum acoperirea unei căzi cu hidromasaj, dar și pur și simplu pentru a sta liniștit în grădina. Structura este realizată în întregime din aluminiu natural, dar poate fi vopsită în orice culoare dorită. Toate materialele de izolare sunt disponibile. Cu întreaga sa structură din aluminiu și șuruburi totale din oțel inoxidabil, este un produs garantat de-a lungul timpului, care nu cunoaște uzura și este cu adevărat foarte robust. Usor de asamblat și ușor de poziționat atât pe sol cât și pe trotuare. Fiecare model este echipat cu o ușă glisantă mare și ferestre la culme pentru a asigura un acces ușor și o circulație excelentă a aerului de-a lungul lunilor mai calde. Configurația pe care o recomandăm este să folosești policarbonat de 8mm la culme și sticlă securizată pe laterale; policarbonatul filtrează razele ultraviolete și este un material ușor și rezistent la socuri, în timp ce sticla laterală garantează transparența vizuală în interiorul serei, permițându-ți să admiri plantele din exterior.

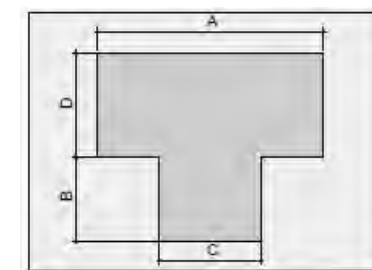
Usa	Culisanta (1 usa inclusa)
Ferestre	Manuale la culme (dim. 82x73cm)
Culoare structura	Aluminiu natural
Culoare la comanda	Orice culoare RAL (suplimentul A)
Materiale izolare culme	Policarbonat alveolar 8mm sau Sticla securizata 4mm Policarbonat compact 4mm (suplimentul B)
Materiale izolare laterale	Policarbonat alveolar 8mm sau Sticla securizata 4mm Sticla securizata 3+3mm (suplimentul C)

Pretul indicat (TVA inclus) include structura din aluminiu (nevopsita), usa si ferestrele. Materialul de acoperire, inclus in pret, poate fi ales intre sticla securizata de 4mm sau policarbonat de 8mm si poate fi folosit atat pentru coama cat si pentru peretii laterali.

Suplimentul A: indica pretul pentru optiunea de vopsire a structurii

Suplimentul B: indica pretul pentru policarbonat compact la culme

Suplimentul C: indica pretul pentru sticla securizata 3+3mm pentru peretii laterali



Model	Numar	D	A	C	B	Inaltime streasina	Inaltime culme	Usa	Ferestre	Suprafata (mp)	Pret €	A €	B €	C €
Mughetto	1	309	902	309	309	215 cm	360 cm	77x193 cm	8	36.53	18975	2822	2794	1469



Edera model profesional

Verandă simplă folosită de un public nepretențios care caută dimensiuni minime de acoperire. Acoperișul poate fi înclinat cu 11° sau 25° în funcție de înălțimea pe care o doriți pentru fixarea pe perete, acest detaliu urmând a fi comunicat în momentul comenzii. Structura este realizată în întregime din aluminiu natural, dar poate fi vopsită în orice culoare dorită. Accesoriile pentru mese de cultivare sau raftul pentru ghivece pot fi oricând introduse. Toate materialele de izolare sunt disponibile. Cu întreaga sa structură din aluminiu și toate șuruburile din oțel inoxidabil, este un produs garantat în timp, rezistent la uzură și cu adevărat foarte robust. Ușor de asamblat și ușor de plasat. Fiecare model este echipat cu o ușă glisantă mare, în timp ce fereastra la culme este inclusă în livrare la modelul de 156 cm. Configurația pe care o recomandăm este să folosești policarbonat de 8mm la culme și sticla securizată pe laterale; policarbonatul filtrează razele ultraviolete și este un material ușor și rezistent la socuri, în timp ce sticla laterală garantează transparența vizuală în interiorul serei, permițându-ți să admiri plantele din exterior.



Poziționare usa	Frontala culisanta (1 usa inclusa)
Finestre	Manuale la culme (dim.82x73cm)
Culoare structura	Aluminiu natural
Culoare la comanda	Orice culoare RAL (suplimentul A)
Materiale izolare culme	Policarbonat alveolar 8mm sau Sticla securizata 4mm Policarbonat compact 4mm (suplimentul B)
Materiale izolare laterale	Policarbonat alveolar 8mm sau Sticla securizata 4mm Sticla securizata 3+3mm (suplimentul C)

Pretul indicat (TVA inclus) include structura din aluminiu (nevopsita), usa si ferestrele. Materialul de acoperire, inclus in pret, poate fi ales intre sticla securizata de 4mm sau policarbonat de 8mm si poate fi folosit atat pentru coama cat si pentru peretii laterali.

Suplimentul A: indica pretul pentru optiunea de vopsire a structurii

Suplimentul B: indica pretul pentru policarbonat compact la culme

Suplimentul C: indica pretul pentru sticla securizata 3+3mm pentru peretii laterali



Model	Numar	Latime	Lungime	Inaltime streasina	Inaltime culme 11°	Inaltime culme 25°	Usa	Ferestre	Suprafata (mp)	Pret €	A €	B €	C €
Edera	1	118	236	181 cm	216 cm	234 cm	77x163cm	0	2.78	2229	311	132	323
Edera	2	118	309	181 cm	216 cm	234 cm	77x163cm	0	3.65	2536	344	176	367
Edera	3	118	380	181 cm	216 cm	234 cm	77x163cm	0	4.48	2780	378	221	411
Edera	4	118	457	181 cm	216 cm	234 cm	77x163cm	0	5.39	3078	412	265	500
Edera	5	118	530	181 cm	216 cm	234 cm	77x163cm	0	6.25	3420	428	309	588
Edera	6	118	604	181 cm	216 cm	234 cm	77x163cm	0	7.13	3701	462	353	632

Model inalt: Inaltime streasina 201cm – Inaltime culme 236cm (11°) sau 254cm (25°) – Usa 77x183cm = 10% suplimentar

Model autoportant: In cazul in care nu exista un perete pentru fixare, se va adauga la cerere un perete în spate = 30% suplimentar

Edera	7	156	309	181 cm	217 cm	249 cm	77x163cm	1	4.82	3058	353	176	367
Edera	8	156	380	181 cm	217 cm	249 cm	77x163cm	1	5.93	3423	386	221	455
Edera	9	156	457	181 cm	217 cm	249 cm	77x163cm	2	7.13	3781	445	265	500
Edera	10	156	530	181 cm	217 cm	249 cm	77x163cm	2	8.27	4020	479	309	544
Edera	11	156	604	181 cm	217 cm	249 cm	77x163cm	2	9.42	4298	496	353	588
Edera	12	156	753	181 cm	217 cm	249 cm	77x163cm	3	11.75	4691	546	397	632

Model inalt: Inaltime streasina 201cm – Inaltime culme 237cm (11°) sau 259cm (25°) – Usa 77x183cm = 10% suplimentar

Model autoportant: In cazul in care nu exista un perete pentru fixare, se va adauga la cerere un perete în spate = 30% suplimentar



Ortensia model profesional

Verandă concepută pentru a fi folosită ca zona exterioară/additională a casei pentru a te bucura de natura în orice sezon. Acoperișul poate fi înclinat cu 11° sau 25° în funcție de înălțimea pe care o doriți pentru fixarea pe perete, acest detaliu urmând a fi comunicat în momentul comenzii. Structura este realizată în întregime din aluminiu natural, dar poate fi vopsită în orice culoare dorită. Toate materialele de izolare sunt disponibile. Cu întreaga sa structură din aluminiu și toate șuruburile din oțel inoxidabil, este un produs garantat în timp, rezistent la uzură și cu adevărat foarte robust. Ușor de asamblat și ușor de plasat. Fiecare model este echipat cu o ușă glisantă mare și ferestre la culme pentru a asigura un acces ușor și o circulație excelentă a aerului în lunile mai calde. Configurația pe care o recomandăm este să folosești policarbonat de 8mm la culme și sticlă securizată pe laterale; policarbonatul filtrează razele ultraviolete și este un material ușor și rezistent la socuri, în timp ce sticla laterală garantează transparența vizuală în interiorul serei, permitându-ți să admiri plantele din exterior. În versiunea standard fiecare profil este la 73 cm unul de celălalt, în timp ce în versiunea gotică există profile la fiecare 37 cm. Versiunea gotică include și friza victoriană, tot din aluminiu.



Poziționare usa	Frontala culisanta (1 usa inclusa)
Ferestre	Manuale la culme (dim.82x73cm)
Culoare structura	Aluminiu natural
Culoare la comanda	Orice culoare RAL (suplimentul A)
Materiale izolare culme	Policarbonat alveolar 8mm sau Sticla securizata 4mm Policarbonat compact 4mm (suplimentul B)
Materiale izolare laterale	Policarbonat alveolar 8mm sau Sticla securizata 4mm Sticla securizata 3+3mm (suplimentul C)

Pretul indicat (TVA inclus) include structura din aluminiu (nevopsita), usa si ferestrele. Materialul de acoperire, inclus in pret, poate fi ales intre sticla securizata de 4mm sau policarbonat de 8mm si poate fi folosit atat pentru coama cat si pentru peretii laterali.

Suplimentul A: indica pretul pentru optiunea de vopsire a structurii

Suplimentul B: indica pretul pentru policarbonat compact la culme

Suplimentul C: indica pretul pentru sticla securizata 3+3mm pentru peretii laterali



Model	Numar	Latime	Lungime	Inaltime streasina	Inaltime culme 11°	Inaltime culme25°	Usa	Ferestre	Suprafata (mp)	Pret €	A €	B €	C €
Ortensia	1	233	309	205 cm	252 cm	296 cm	77x183cm	1	7.20	4909	479	397	683
Ortensia	2	233	380	205 cm	252 cm	296 cm	77x183cm	2	8.85	5531	529	485	727
Ortensia	3	233	457	205 cm	252 cm	296 cm	77x183cm	2	10.65	6187	613	574	771
Ortensia	4	233	530	205 cm	252 cm	296 cm	77x183cm	3	12.35	6869	664	662	860
Ortensia	5	233	604	205 cm	252 cm	296 cm	77x183cm	3	14.07	7300	722	706	904
Ortensia	6	233	753	205 cm	252 cm	296 cm	77x183cm	3	17.54	8447	798	794	948
Ortensia	7	233	830	205 cm	252 cm	296 cm	77x183cm	4	19.34	9279	848	838	1036
Ortensia	8	233	902	205 cm	252 cm	296 cm	77x183cm	4	21.02	10003	907	926	1080

Model Gotic: Profile la fiecare 37 cm pentru a crea un stil gotic al serei = 30% suplimentar

Model autoportant: In cazul in care nu exista un perete pentru fixare, se va adauga la cerere un perete în spate = 30% suplimentar

Ortensia	9	309	309	205 cm	261 cm	296 cm	77x183cm	1	9.55	6652	563	529	823
Ortensia	10	309	380	205 cm	261 cm	296 cm	77x183cm	2	11.74	7165	630	618	867
Ortensia	11	309	457	205 cm	261 cm	296 cm	77x183cm	2	14.12	7561	714	706	911
Ortensia	12	309	530	205 cm	261 cm	296 cm	77x183cm	3	16.38	8399	781	794	955
Ortensia	13	309	604	205 cm	261 cm	296 cm	77x183cm	3	18.66	9244	840	926	1043
Ortensia	14	309	753	205 cm	261 cm	296 cm	77x183cm	4	23.27	10940	916	1015	1132
Ortensia	15	309	830	205 cm	261 cm	296 cm	77x183cm	4	25.65	11880	974	1103	1176
Ortensia	16	309	904	205 cm	261 cm	296 cm	77x183cm	5	27.93	12942	1042	1191	1220

Model Gotic: Profile la fiecare 37 cm pentru a crea un stil gotic al serei = 30% suplimentar

Model autoportant: In cazul in care nu exista un perete pentru fixare, se va adauga la cerere un perete în spate = 30% suplimentar



Ortensia pe soclu model profesional

Verandă concepută pentru a fi folosită ca zona exterioară/aditională a casei pentru a te bucura de natura în orice sezon, fiind așezată pe un soclu de 80, 60 sau 40 cm înălțime. Acoperișul poate fi înclinat cu 11° sau 25° în funcție de înălțimea pe care o doriți pentru fixarea pe perete, acest detaliu urmând a fi comunicat în momentul comenzii. Structura este realizată în întregime din aluminiu natural, dar poate fi vopsită în orice culoare dorită. Toate materialele de izolare sunt disponibile. Cu întreaga sa structură din aluminiu și toate șuruburile din oțel inoxidabil, este un produs garantat în timp, rezistent la uzură și cu adevărat foarte robust. Ușor de asamblat și ușor de plasat. Fiecare model este echipat cu o ușă glisantă mare și ferestre la culme pentru a asigura un acces ușor și o circulație excelentă a aerului în lunile mai calde. Configurația pe care o recomandăm este să folosești policarbonat de 8mm la culme și sticlă securizată pe laterale; policarbonatul filtrează razele ultraviolete și este un material ușor și rezistent la socuri, în timp ce sticla laterală garantează transparența vizuală în interiorul serei, permitându-ți să admiri plantele din exterior. În versiunea standard fiecare profil este la 73 cm unul de celălalt, în timp ce în versiunea gotică există profile la fiecare 37 cm. Versiunea gotică include și friza victoriană, tot din aluminiu.



Poziționare usa	Frontala batanta (1 usa inclusa)
Ferestre	Manuale la culme (dim. 82x73cm)
Culoare structura	Aluminiu natural
Culoare la comanda	Orice culoare RAL (suplimentul A)
Materiale izolare culme	Policarbonat alveolar 8mm sau Sticla securizata 4mm Policarbonat compact 4mm (suplimentul B)
Materiale izolare laterale	Policarbonat alveolar 8mm sau Sticla securizata 4mm Sticla securizata 3+3mm (suplimentul C)

Pretul indicat (TVA inclus) include structura din aluminiu (nevopsita), usa si ferestrele. Materialul de acoperire, inclus in pret, poate fi ales intre sticla securizata de 4mm sau policarbonat de 8mm si poate fi folosit atat pentru coama cat si pentru peretii laterali.

Suplimentul A: indica pretul pentru optiunea de vopsire a structurii

Suplimentul B: indica pretul pentru policarbonat compact la culme

Suplimentul C: indica pretul pentru sticla securizata 3+3mm pentru peretii laterali

Înălțime soclu (în sarcina clientului): 40cm/60cm/80cm



Model	Numar	Latime	Lungime	Inaltime streasina	Inaltime culme11°	Inaltime culme 25°	Usa	Ferestre	Suprafata (mp)	Pret €	A €	B €	C €
Ortensia pe soclu	1	233	309	215 cm	265 cm	309 cm	73x210cm	1	7.20	4944	479	397	595
Ortensia pe soclu	2	233	380	215 cm	265 cm	309 cm	73x210cm	2	8.85	5636	529	485	683
Ortensia pe soclu	3	233	457	215 cm	265 cm	309 cm	73x210cm	2	10.65	6318	613	574	727
Ortensia pe soclu	4	233	530	215 cm	265 cm	309 cm	73x210cm	3	12.35	7022	664	662	816
Ortensia pe soclu	5	233	604	215 cm	265 cm	309 cm	73x210cm	3	14.07	7462	722	706	860
Ortensia pe soclu	6	233	677	215 cm	265 cm	309 cm	73x210cm	3	15.77	8180	798	794	904
Ortensia pe soclu	7	233	753	215 cm	265 cm	309 cm	73x210cm	3	17.54	8887	848	838	992
Ortensia pe soclu	8	233	830	215 cm	265 cm	309 cm	73x210cm	4	19.34	9764	907	926	1036

Model Gotic: Profile la fiecare 37 cm pentru a crea un stil gotic al serei = 30% suplimentar

Ortensia pe soclu	9	309	309	215 cm	274 cm	309 cm	73x210cm	1	9.55	6780	563	529	779
Ortensia pe soclu	10	309	380	215 cm	274 cm	309 cm	73x210cm	2	11.74	7313	630	618	823
Ortensia pe soclu	11	309	457	215 cm	274 cm	309 cm	73x210cm	2	14.12	7723	714	706	867
Ortensia pe soclu	12	309	530	215 cm	274 cm	309 cm	73x210cm	3	16.38	8603	781	794	911
Ortensia pe soclu	13	309	604	215 cm	274 cm	309 cm	73x210cm	3	18.66	9404	840	926	955
Ortensia pe soclu	14	309	677	215 cm	274 cm	309 cm	73x210cm	3	20.92	10375	916	1015	1043
Ortensia pe soclu	15	309	753	215 cm	274 cm	309 cm	73x210cm	4	23.27	11358	974	1103	1087
Ortensia pe soclu	16	309	830	215 cm	274 cm	309 cm	73x210cm	4	25.65	12406	1042	1191	1176

Model Gotic: Profile la fiecare 37 cm pentru a crea un stil gotic al serei = 30% suplimentar




Accesorii

Descriere	Lungime model	€ Structura Alu natural	€ Structura Vopsita Ral
Mese de cultivare	236 cm	276	307
Latime 50cm	309 cm	291	324
Inaltime 10cm	380 cm	306	340
Blat din policarbonat 10mm alb	457 cm	335	373
	530 cm	365	405
	604 cm	394	438
Raft din aluminiu pentru ghivece	236 cm	50	56
Latime 10cm	309 cm	71	78
	380 cm	85	95
	457 cm	103	114
	530 cm	121	134
	604 cm	135	150
Raft din aluminiu pentru ghivece	236 cm	103	114
Latime 20cm	309 cm	141	157
	380 cm	171	190
	457 cm	206	229
	530 cm	241	268
	604 cm	274	304
Rampa de acces din aluminiu		100	100
Ecran/cortina de umbrire cu design ondulat (doar pentru Tulipano 236 si 309cm)	236 cm	600	667
	309 cm	635	706
	380 cm	647	719
	457 cm	691	768
	530 cm	741	824
	604 cm	847	941
Ecran de umbrire uniform	236 cm	279	310
	309 cm	318	353
	380 cm	335	373
	457 cm	371	412
	530 cm	412	458
	604 cm	441	490



Decoratiune in stil Victorian	€ / metru	72	90
Fereastra la culme	82x73cm	180	200
Fereastra laterala	82x73cm	150	180
Pistoane deschidere automata ferestre	€ / buc.	80	80
Usa culisanta cu un singur panou	77x163cm (standard)	362	402
	77x183cm (high)	429	477
Usa culisanta dubla unita	144x163cm (standard)	500	556
	144x183cm (high)	559	621
Usa culisanta cu doua panouri	70+70x163cm (standard)	732	814
	70+70x183cm (high)	882	980
Usa batanta	73x163cm (standard)	647	719
	73x183cm (high)	706	784
Usa batanta dubla	67+67x163cm (standard)	1009	1121
	67+67x183cm (high)	1147	1275
Incuietoare	€ / buc.	100	100
Panou decorativ inferior neted	€ / buc.	50	70
Decorațiune pe panou cu flori	€ / buc.	5	7
Decorațiune pe panou cu ramă	€ / buc.	10	12
Motor monofazat pentru fereastră la culme	€ / buc.	150	150
Unitate de comanda motoare	€ / buc.	1400	1400
Senzor de siguranta vant si ploaie	€ / buc.	400	400



Decoratiune stil Victorian



Usa culisanta cu un singur panou



Usa culisanta dubla unita



Usa culisanta cu doua panouri



Panou decorativ



Freastra la culme



Fereastra laterala



Unitate de comandă pentru motoare



Senzor de siguranță pentru vânt și ploaie

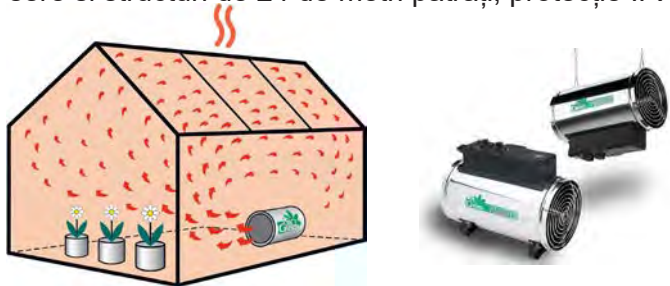


Rampa de acces

Sisteme de încălzire

Phoenix - pentru sere de până la 24mp

Încălzitor special conceput pentru a obține performanțe maxime în sere de dimensiuni reduse. Echipat cu trei moduri de încălzire prin rezistor de mare putere, pentru a funcționa la 1kw-1.8kw-2.8kw. Inclus, este și modul de funcționare ca și destratificator/circulator de aer, cu capacitate de 460mc/h, în acest fel putând fi utilizat în modul de ventilație la temperatura ambiantului, menținând masele de aer în mișcare. Echipat cu un termostat pentru confort maxim și dotat cu sistem de suspendare prevăzut cu cârlige și lanț, putând opta și pentru varianta de poziționare la sol. Ideal pentru sere și structuri de 24 de metri pătrați, protecție IPX4.



Ghid de dimensionare a încălzirii electrice:

$$\text{Watt} = \text{Mc} \times \text{K} \times \text{dt} \times 0.86$$

Mc= lățime x lungime x înălțime medie a serei
K = coeficientul de transmitere a materialului de izolare a serei
dt = diferența de temperatură necesară, exprimată în grade C, între exterior și interior
0,86= factor de conversie fix Kcal - Watt

Descriere tehnică

Greutate: 5.5Kg
Dimensiuni: 41x22x33cm
Alimentare: 230 V 50/60Hz
Circulația aerului: 460 mc/h
Putere: 1000/1800/2800W

Consum maxim energie: 13A

Protecție: IPX4

Termostat: 0-26°C

Pret: 298.00€



Sisteme de incalzire pentru sere mai mari de 24 mp

Pentru serele cu suprafețe mai mari de 24 de metri pătrați, sistemele care trebuie luate în considerare pot fi diferite. Putem propune:

- Sisteme electrice cu alimentare de 380 V
- Sisteme cu GPL
- Sisteme cu Gaz Metan
- Sisteme Diesel

Toate aceste generatoare oferă căldură imediată și economică.

Automate (GP / A), în versiune suspendată sau portabilă, acestea sunt utilizate pe scară largă în șantiere de construcții, sere, ferme, oricum în medii ventilate, pentru uscare, uscarea, dezghețare și încălzire.

CĂLDURĂ INSTANTANEE, UȘURINȚĂ ÎN UTILIZARE

Ușor de transportat oriunde aveți nevoie să le utilizați, punerea în funcțiune este imediată, la fel ca și producția de aer cald la viteză maximă. Modelele automate (GP/A) pot fi echipate și cu termostat, umidostat, temporizator pentru a permite reglarea și gestionarea caldurii.

FIABILITATE

Aceste sisteme reflectă rezultatul unei îndelungate și consolidate experiențe în sector, materialele sunt atent selectate și producția controlată cu o maximă atenție.

TERMOSTAT

De asemenea, este inclus termostatul de tip agricol -50 /+60°C cu cablu lung de 10 m și mufă la unghi de 90 °.

La cerere, este posibil să introduceți în configurație termostatul electronic digital de precizie IP55 cu afișaj -10/+70°C.

Deoarece gama de soluții disponibile este foarte largă, în funcție de nevoia specifică, cereți-ne oferta pentru soluția ideală de încălzire.



Tabel culori RAL

1000	1001	1002	1003	1004	1005	1006	1007
1011	1012	1013	1014	1015	1016	1017	1018
1019	1020	1021	1023	1024	1027	1028	1032
1033	1034	2000	2001	2002	2003	2004	2008
2009	2010	2011	2011	3000	3001	3002	3003
3004	3005	3007	3009	3011	3012	3013	3014
3015	3016	3017	3018	3020	3022	3027	3031
4001	4002	4003	4004	4005	4006	4007	4008
4009	5000	5001	5002	5003	5004	5005	5007
5008	5009	5010	5011	5012	5013	5014	5015
5017	5018	5019	5020	5021	5022	5023	5024
6000	6001	6002	6003	6004	6005	6006	6007
6008	6009	6010	6011	6012	6013	6014	6015
6016	6017	6018	6019	6020	6021	6022	6024
6025	6026	6027	6028	6029	6032	6033	6034
7000	7001	7002	7003	7003	7004	7005	7006
7008	7009	7010	7011	7012	7013	7015	7016
7021	7022	7023	7024	7026	7030	7031	7032
7033	7034	7035	7036	7037	7038	7039	7040
7042	7043	7044	8000	8001	8002	8003	8004
8007	8008	8009	8012	8014	8015	8016	8017
8019	8022	8023	8024	8025	8028	9001	9002
9003	9004	9005	9010	9011	9016	9017	9018

Caracteristici tehnice ale profilelor din aluminiu

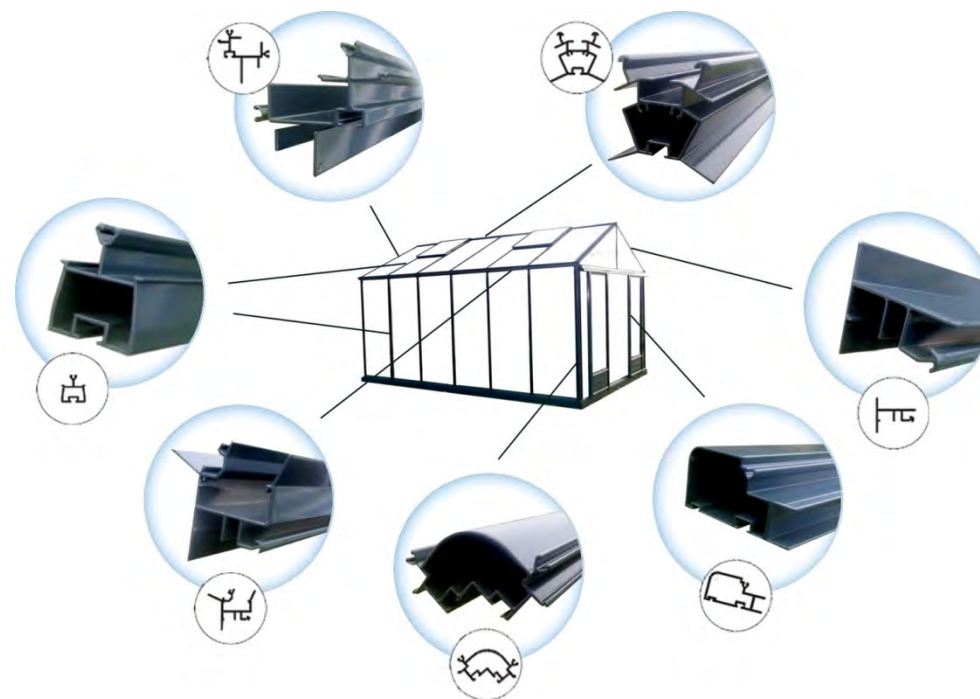
Un detaliu caracteristic ale serelor noastre e reprezentat de profilele de aluminiu de înaltă calitate, cu colțuri rotunjite, realizate din aluminiu culoare naturala sau vopsit, avand si proprietate de a fi interschimbabile. Șuruburile și piulitele sunt realizate din oțel inoxidabil, inchiderea usilor este perfecta datorită lamelelor prevazute cu perii de izolare, iat ferestrele izolate cu garnituri de cauciuc (chedere). Jgheabul extern de drenaj, canalul de colectare condens, burlanele pentru scurgerea apei, sistemul de irigare și fundația din aluminiu, toate acestea prezinta un finisaj perfec, caracteristic pentru produsele noastre. Acestea ne permit să obținem marca de siguranță TÜV-GS an de an.

Aliaj : EN AW-6060 T66
AlMgSi0,5 F22

Compoziție chimică

Normativ: DIN 1725 – Teil 1
EN 573-3

Element	Norma DIN 1725-1/EN 573-3 (m%)	Norma E-max (m%)
Si	0,30-0,60	0,42-0,47
Fe	0,10-0,30	0,20-0,25
Cu	Max. 0,10	0,01-0,02
Mn	Max. 0,10	0,03-0,05
Mg	0,35-0,60	0,35-0,40
Cr	Max. 0,05	Max. 0,02
Zn	Max. 0,15	Max. 0,02
Ti	Max. 0,10	Max. 0,02
Alte elemente	Max. 0,05	



Proprietăți mecanice

Normativ : DIN 1748 – Teil 1

Material	R _m (N/mm ²)	R _{p0,2} (N/mm ²)	A ₅ (% min.)	A ₁₀ (% min.)	HB	Ref. conditie
AlMgSi0,5 F22	215	160	12 ¹⁾	10 ¹⁾	70	Temperat la cald

Normativ : EN

755-2	Duritate	Grosimea peretelui e (mm)	R _m (Mpa)		R _{p0,2} (Mpa)		A (% min.)	A ₅₀ (% min.)
			Min.	Max.	Min.	Max.		
	T66 ⁵⁾	≤ 3	215	-	160	-	8	6
		3 < e ≤ 25	195	-	150	-	8	6

Materiale de izolare

Alternativele pentru acoperire sunt variate, totul depinde de utilizare și exigentele beneficiarului. Mai jos sunt indicate toate materialele utilizate pentru acoperirea serelor noastre.

Caracteristicile tehnice de înaltă clasă sunt puse în prim plan datorită utilizării policarbonatului Lexan și a sticlei Euroglass.

STICLA SECURIZATA 4 MM

Sticla securizată este obținută prin tratament termic (temperare). Fiecare element din sticla este într-o primă fază tăiat la dimensiunea necesară și orice prelucrare (cum ar fi șlefuirea marginilor sau găurirea și contra-scurfundarea) trebuie efectuată înainte de călire. Sticla este apoi așezată pe o masă cu role pe care rulează în interiorul unui cuptor care o încălzește la o temperatură de călire de 640 ° C. Apoi este răcită rapid cu jeturi de aer. Acest proces răcește straturile de suprafață, determinându-le să se întărească, în timp ce în interior, materialul rămâne cald mai mult timp. Răcirea ulterioară a părții centrale produce o tensiune de compresie pe suprafață, echilibrată de tensiunile de tensionare din partea internă. Stările de tensiune pot fi văzute uitându-se la sticlă în lumină polarizată. Sticla securizată este de aproximativ șase ori mai puternică decât sticla float, deoarece

defectele de suprafață sunt ținute închise prin solicitări mecanice de compresie, în timp ce partea interioară rămâne mai liberă de defecte care pot iniția fisuri. Pe de altă parte, aceste tensiuni au și unele dezavantaje. Datorită echilibrului forțelor, orice deteriorare a unui capăt al plăcii face ca sticla să se spargă în multe fragmente mici. Acesta este motivul pentru care tăierea trebuie făcută înainte de temperare și nu se poate face nicio prelucrare după. Este, de asemenea, considerată o sticlă de siguranță deoarece, pe lângă faptul că este mai robustă, are tendința de a se sparge în bucăți mici, contondente, care nu sunt foarte periculoase. În unele situații, totuși, pot exista probleme de siguranță din cauza tendinței sticlei

întărit pentru a se sparge complet în urma unei coliziuni pe margine.

SPECIFICATII

Culoare: Transparent Caracteristici vizuale:

Transparent K termic: 6

Greutate: 10kg/mp


Caracteristici tehnice: Sticlă de aproximativ 6 ori mai rezistentă decât sticla normală

Sticlă de siguranță: Da

Utilizare recomandată: Pereți laterali și coamă la sere și verande profesionale

Avantaje: Raport excelent calitate-pret Dezavantaje:

Tinde să se sfarame dacă este lovit în margini



GEAM LAMINAT 3+3 MM

Stratificarea are loc cu ajutorul foilor de rășină poliuretanică care absorb diferențele de dilatare termică a celor două materiale. În acest caz, sunt îmbinate 2 foi de 3 mm grosime. Are o rezistență ridicată la impact și atunci când se rupe nu da naștere unor muchii ascuțite, rămânând unite pe pelicula de rasină.

SPECIFICATII

Culoare: Transparent Caracteristici vizuale:

Transparent K termic: 4.5

Greutate: 15kg/mp

Caracteristici tehnice: Durabil

Sticlă de siguranță: Da

Utilizare recomandată: Pereți laterali ai serelor și verandelor profesionale

Avantaje: Sigur și durabil

Dezavantaje: Nici unul



GEAM TERMOPAN 14 MM

Compus din 2 foi de sticlă securizată de 4mm grosime cu o cameră de aer de 6mm între cele două foi. Denumită și sticlă termoizolantă sau, în limbaj argotic, geam termopan și, în limbaj tehnic, "sticlă îmbinată perimetral" (în limba engleză: IGU insulated glass unit). Este o structură vitrată folosită în construcții, în special la ferestrele și ușile exterioare sau la pereții cortină, pentru a reduce pierderile termice ale clădirii. Se compune din două sau mai multe foi de sticlă plată îmbinate între ele. Acestea sunt separate între ele printr-un cadru distanțier realizat din metal (aluminu, oțel) sau material polimeric și separate una de cealaltă printr-un strat de aer sau gaz (argon, kryton, xenon). De asemenea, are un efect de izolare fonică superior în comparație cu geamul unic.

SPECIFICATII

Culoare: Transparent

Caracteristici vizuale: Transparent K termic : 2.4

Greutate: 22kg/mp

Caracteristici tehnice: Temperat pe ambele părți

Sticlă de siguranță: Da

Utilizare recomandată: Pereți laterali la sere și verande tropicale

Avantaje: Izolație excelentă

Dezavantaje: Poate fi folosit numai pe laturi și nu pe acoperiș



Policarbonat alveolar 8 mm

Economia de energie pentru încălzire și răcire reprezintă în prezent cerința cheie în industria construcțiilor. Structura tipică a acestor produse de tip fagure cu pereți unici sau cu mai mulți pereți, cu grosimi diferite, oferă proprietăți excelente pentru izolarea termică. Datorită valorii lor de transmisie, acestea pot oferi economii semnificative la costurile cu energia. Suprafața de pe ambele părți este prevăzută cu filtre UV. Oferă o garanție scrisă limitată de 10 ani împotriva ruperii, îngălbenirii și pierderii transmisiei luminii.

SPECIFICATII TEHNICE

Culoare: Transparent (transmisie lumină 82%)

Caracteristici vizuale: Semi-transparent (puteți vedea liniile alveolelor)

K termic : 3.3


Caracteristici tehnice: Rezistentă

Greutate: 1.5 Kg/mp

Utilizare recomandată: Pereți laterali ai serelor și verandelor profesionale

Avantaje: Sigur și economic

Dezavantaje: Uneori poate fi considerat mai puțin aspectuos decât sticla



Policarbonat alveolar 16 mm tip Fagure

Economiile de energie pentru încălzire și răcire sunt în prezent cerințe cheie în industria construcțiilor. Structura tipică a acestor produse de tip fagure cu pereți unici sau cu mai mulți pereți, cu grosimi diferite, oferă proprietăți excelente pentru izolarea termică. Datorită valorii lor de transmisie, acestea pot oferi economii semnificative la costurile cu energia. Suprafața de pe ambele părți este prevăzută cu filtre UV. Oferă o garanție scrisă limitată de 10 ani împotriva spargerii, îngălbenirii și pierderii transmisiei luminii. Acest polycarbonat are o structură internă cu 9 pereți, oferindu-i performanțe termice excelente.

SPECIFICATII TEHNICE

Culoare: Transparent (transmisie lumină 81%)

Caracteristici vizuale: Semi-transparent (puteți vedea liniile alveolelor)

K termic : 1.7


Caracteristici tehnice: Rezistentă

Greutate: 2.9Kg/mp

Utilizare recomandată: Pereți laterali ai serelor și verandelor tropicale

Avantaje: Sigur și economic

Dezavantaje: Poate să nu placă ochiului



Policarbonat compact cu grosimea de 4 mm

Foile solide din polycarbonat compact au potențialul de a oferi soluții cu valoare adăugată într-o mare varietate de sectoare; Ajută la dezvoltarea elementelor ușoare, durabile, cu performanțe personalizate. Polycarbonatul este un produs termoplastice amorf prin proiectare, caracterizat prin niveluri ridicate de proprietăți mecanice, optice, electrice și termice. Este un material transparent, cristalin, cu proprietăți elastice excelente, foarte rezistent la impact și ușor de turnat. Suprafața de pe ambele părți este prevăzută cu filtre UV. Oferă o garanție scrisă limitată de 10 ani împotriva ruperii, îngălbenirii și pierderii transmisiei luminii.

SPECIFICATII

Culoare: Transparent (transmitanță 87%)

Caracteristici vizuale: Transparent

K termic: 5.3


Caracteristici tehnice: Indestructibil

Greutate: 10 Kg/mp

Utilizare recomandată: Pereți laterali ai serelor și verandelor profesionale

Avantaje: Toate

Contra: Zgârieturi ușor







CONTACT



Sediu

str. Traian 444, Galati



Email

info@sere-romania.ro

office@euro-green.ro



Telefon

0744810700 / 0733810600 / 0721711216



Site

www.sere-romania.ro

www.euro-green.ro



Whatsapp

0744810700



Instagram

sereromania

eurogreen.tech



Facebook

Sere Romania

Euro Green

